



ERING

Partner für Ihr

Elektromobil



Genießen Sie mehr Lebensqualität durch eigene Mobilität!

In 7 Schritten – den richtigen Scooter finden.

In diesem Ratgeber zeigen wir Ihnen, wie Sie Ihren idealen Scooter finden und welche Punkte beim Kauf eines Scooters wichtig sind.

1. Die richtige Geschwindigkeit

Die L+G Scooter erreichen, je nach Modell, eine maximale Geschwindigkeit von 6 km/h, 10 km/h oder 15 km/h. Für lange Strecken empfehlen wir Ihnen den Scooter mit einer maximalen Geschwindigkeit von 15 km/h.

2. Abmessungen und Wendigkeit

Angaben zu Länge und Breite sowie zum Wendradius des Scooters finden Sie auf unserer Homepage direkt unter den technischen Daten der einzelnen Scooter.

3. Reichweite und Batterien

Einige unserer Scooter können eine maximale Reichweite von 70 km erreichen. Natürlich ist die Reichweite der Scooter immer von diversen Umwelteinflüssen abhängig. Vergleichen Sie hier auch den Punkt „5. Belastbarkeit“. Die Lebensdauer der Batterien hängt immer von der Anzahl der einzelnen Ladezyklen ab. Daher empfehlen wir Ihnen einen Scooter mit großen Batterien, da diese ggf. nicht täglich geladen werden müssen.

4. Radgröße

Die Wahl der Radgröße ist abhängig, auf welchen Straßen Sie überwiegend unterwegs sind. Je größer Ihre Räder sind, desto höhere Hindernisse können Sie damit überwinden.

5. Belastbarkeit

In der maximalen Belastbarkeit mit inbegriffen sind Ihr Körpergewicht sowie sonstige Dinge wie beispielsweise Taschen, Einkäufe,...

6. Motorleistung

Die Motorleistung wird in Watt angegeben. Wohnen Sie in bergiger Umgebung? Dann empfehlen wir Ihnen einen Scooter mit einem leistungsstarken Motor.

7. Federung

Um Gelenke und Rücken zu schonen, empfehlen wir Ihnen einen Scooter mit Vollfederung.



Geschwindigkeitstabelle

lieferbare Geschwindigkeiten

Modell	6 km/h	10 km/h	15 km/h	Reichweite +- 5 km
LX5	•			16 km
4027	•			18 km
4023Max	•	•		18 km
4022	•	•		30 km
4028	•	•	•	40 km
4033	•	•		30 km
4029	•	•	•	60 km
4030 /4031B	•	•	•	70 km
4032	•	•	•	70 km

LX5



	Länge: 125 cm		Höhe: 98 cm		max. Traglast: 100 kg		Reifen: vorne: 20 cm hinten: 23 cm		Steigfähigkeit: 6°
	max. Speed: 6 km/h		Motor: 350 W		Wenderadius: (min) 1,35 m		Bodenfreiheit: 12 cm		
	Batterie (Lith.): 48V/250 W/h		Ladezeit: 5 - 6 Std.		Reichweite: bis 16 km		Gewicht: (inkl. Batterien u. Sitz) 26 kg		
	Breite: 58 cm		Controller: Sdoma						



Weitere Informationen unter www.ering-elektromobile.de

LX5 - Unser Platzspawunder

- zusammengeklappt kaum größer als ein Reise-Trolley
- in wenigen Handgriffen vom Koffer zum leistungsstarken Mobil
- starker Lithium-Ionen-Akku
- bürstenloser Motor
- geringes Gewicht
- Sitz höhenverstellbar
- Steigfähigkeit 6°
- 6 km/h




















Größe (zusammengeklappt): 40 cm breit, 72 cm hoch

Scooter 4023



Scooter 4023

 Länge: 110 cm	 max. Speed: 6 - 8 km/h	 Breite: 51 cm	 Höhe: 98 cm	 max. Traglast: 120 kg	 Reifen: vorne: 22,9 cm hinten: 22,9 cm	 Steigfähigkeit: 15°
 Batterie: 12V/20AHx2	 Controller: PG/Dynamic	 Ladegerät: 24V/2A	 Motor: 24V/250W	 Wendekreis: (min) 1,65 m	 Bodenhöhe: 8 cm	 Gewicht: (o. Batterien u. Sitz) 37 kg
			 Ladezeit: 8 - 10 Std.	 Reichweite: max. 18 km	 Gewicht: (inkl. Batterien u. Sitz) 62 kg	

Weitere Informationen unter www.ering-elektromobile.de


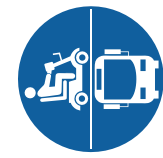


Scooter 4023 - Unser Einstieg in die Mobilität

- zusammengeklappt kaum größer als ein Reise-Trolley
- in wenigen Handgriffen vom Koffer zum leistungsstarken Mobil
- starker Lithium-Ionen-Akku
- bürstenloser Motor
- geringes Gewicht
- Sitz höhenverstellbar
- Steigfähigkeit 6°
- 6 km/h

Scooter 4023Max

	Länge: 110 cm		Breite: 51 cm		Höhe: 98 cm		max. Traglast: 120 kg		Reifen: vorne: 22,9 cm hinten: 22,9 cm		Steigfähigkeit: 15°
	max. Speed: 6 - 10 km/h		Controller: PG/Dynamic		Motor: 24V/250W		Wendekreis: (min) 1,65 m		Bodenfreiheit: 8 cm		Bodenfreiheit: 8 cm
	Batterie: 12V/20AHx2		Ladegerät: 24V/2A		Ladezeit: 8 - 10 Std.		Reichweite: bis 18 km		Gewicht: (inkl. Batterien u. Sitz) 65 kg		Gewicht: (ohne Batterien u. Sitz) 39 kg



Weitere Informationen unter www.ering-elektromobile.de

„optional für Bus und Bahn“




















Scooter 4023Max - Klein, wendig mit viel Komfort

- Blinker, Spiegel, Hupe, Komfordisplay, Vorderlicht
 - Sitz drehbar
 - Batterie mit wenigen Handgriffen ohne Werkzeug herausnehmbar
 - geringes Gewicht (39 kg ohne Batterie)
 - Steigfähigkeit 15°
 - 6 km/h
 - optional 13 km/h mit TÜV-Gutachten möglich
- Gegen Aufpreis auch mit einer Zertifizierung für den ÖVPV lieferbar - ermöglicht die Fahrt mit Bussen und Bahnen.

Scooter 4022



 Länge: 127 cm	 Breite: 64 cm	 Höhe: 127 cm	 max. Traglast: 140 kg	 Reifen: vorne: 25,4 cm hinten: 25,4 cm	 Steigfähigkeit: 15°
 max. Speed: 6 - 10 km/h	 Controller: PG/Dynamic	 Motor: 24V/400W	 Wendekreis: (min) 1,95 m	 Bodenhöhe: 13 cm	 Federung: vorne/hinten
 Batterie: 12V/35AHx2 optional: 12V/55 AHx2	 Ladegerät: 24V/5A	 Ladezeit: 6 - 8 Std.	 Reichweite: max. 30 km	 Gewicht: (inkl. Batterien) 95 kg	






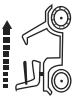
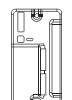
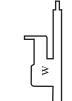
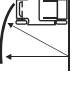

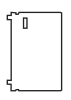





Weitere Informationen unter www.ering-elektromobile.de



Scooter 4022 - Der Einstieg in die Komfortklasse


- Vollfederung
- Sitz mit Kopfstütze
- Komfortarmlehne
- Lenksäule individuell anpassbar
- große Reichweite
- Stoß-Stange hinten und vorne
- Steigfähigkeit 15°
- 6 km/h
- optional 10 km/h mit TÜV-Gutachten möglich

Scooter 4028

	Länge: 148 cm		Höhe: 128 cm		max. Traglast: 180 kg		Reifen: vorne: 35,6 cm hinten: 35,6 cm		Steigfähigkeit: 15°
	max. Speed: 15 km/h		Controller: PG/Dynamic		Motor: 24V/800W		Wendekreis: (min) 2,15 m		Bodenfreiheit: 15 cm
	Batterie: 12V/55AHx2 optional: 12V/75AHx2		Ladegerät: 24V/6A		Ladezeit: 8 - 10 Std.		Reichweite: max. 40 km		Gewicht: (inkl. Batterien) 133 kg
									Federung: vorne/hinten



Weitere Informationen unter www.ering-elektromobile.de



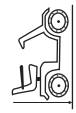

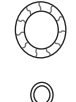


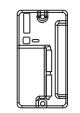
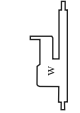

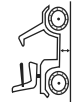





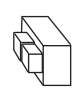


Scooter 4028 - Unser Bestseller

- große Räder
- Komfortsitz mit Armlehnen
- Vollfederung hinten und vorne
- Sitz drehbar
- Sitz längsverstellbar
- Bodenfreiheit 15 cm
- LED-Beleuchtung
- Steigfähigkeit 15°
- 15 km/h inkl. Zulassungspapiere StVZO

Scooter 4033



 Länge: 127 cm	 Breite: 64 cm	 Höhe: 127 cm	 max. Traglast: 130 kg	 Reifen: vorne: 27,9 cm hinten: 27,9 cm	 Steigfähigkeit: 15°
 max. Speed: 6 - 10 km/h	 Controller: PG/Dynamic	 Motor: 24V/400W	 Wendekreis: (min) 1,55 m	 Bodenfreiheit: 13 cm	 Federung: vorne/hinten
 Batterie: 12V/35AHx2	 Ladegerät: 24V/5A	 Ladezeit: 6 - 8 Std.	 Reichweite: max. 30 km	 Gewicht: (inkl. Batterien) 95 kg	


















Weitere Informationen unter www.ering-elektromobile.de



Scooter 4033 - Wetterschutz + Stauraum

- Vollfederung
- Sitz mit Kopfstütze
- Komfortarmlehne
- Beinschild bietet Schutz vor Kälte und Nässe für noch mehr Fahrkomfort - zusätzliche Ablagen
- große Reichweite, extra starke Batterien gegen Aufpreis lieferbar
- Stoßstange hinten und vorne
- Steigfähigkeit 15°
- 6 km/h
- optional 10 km/h mit TÜV-Gutachten möglich

Scooter 4029

	Länge: 142 cm		Breite: 70 cm		Höhe: 137 cm		max. Traglast: 180 kg		Reifen: vorne: 35,6 cm hinten: 35,6 cm		Steigfähigkeit: 15°
	max. Speed: 15 km/h		Controller: PG/Dynamic		Motor: 24V/800W		Wendekreis: (min) 2,25 m		Bodenfreiheit: 15 cm		Federung: vorne/hinten
	Batterie: 12V/75AHx2 (75/100AH optional)		Ladegerät: 24V/6A		Ladezeit: 10 - 12 Std.		Reichweite: max. 60 km		Gewicht: (inkl. Batterien) 169 kg		



Weitere Informationen unter www.ering-elektromobile.de





















Scooter 4029 - Die gehobene Mittelklasse

- große Räder für mehr Fahrkomfort
- Vollfederung
- leistungsstärkere Batterien
- Steigfähigkeit 15°
- große Stoßfänger vorne und hinten
- 15 km/h inkl. Zulassungspapiere StVZO
- Komfortsitz mit Armlehnen
- Sitzverstellung
- Sitz drehbar
- Profilbereifung - da macht auch der Feldweg richtig Spass


Scooter 4027



Scooter 4027

 Länge: 110 cm	 Breite: 51 cm	 Höhe: 105 cm	 max. Traglast: 90 kg	 Reifen: vorne: 20,5 cm hinten: 30,5 cm	 Steigfähigkeit: 12°
 max. Speed: 6 - 10 km/h	 Controller: PG/Dynamic	 Motor: 24V/300W	 Wendekreis: (min) 1,10 m	 Bodenfähigkeit: 7,5 cm	 Federung: vorne: ohne hinten: ohne
 Batterie: 12V/20AHx2	 Ladegerät: 24V/2A	 Ladezeit: 6 - 8 Std.	 Reichweite: max. 18 km	 Gewicht: (inkl. Batterien u. Sitz) 38 kg	 Gewicht: (o. Batterien u. Sitz) 29 kg

Weitere Informationen unter www.ering-elektromobile.de

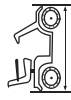





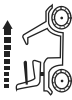

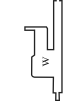



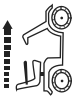

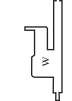




Scooter 4027 - Der ideale Reisebegleiter

- werkzeuglos faltbar
- Polster-Sitz
- geringer Platzbedarf
- zusammengeklappt kaum größer als ein Reise-Trolley
- geringes Gewicht (29 kg ohne Batterie)
- Batterie ohne Werkzeug herausnehmbar
- mehr Komfort durch Luftbereifung
- Steigfähigkeit 12°
- 6 km/h

Scooter 4030

Scooter 4030

	Länge: 162 cm		Breite: 82 cm		Höhe: 157 cm		max. Traglast: 200 kg		Reifen: vorne: 38,1 cm hinten: 40,6 cm		Steigfähigkeit: 15°
	Batterie: 12V/100AHx2		Ladegerät: 24V/10A		Ladezeit: 8 - 10 Std.		Reichweite: max. 70 km		Gewicht: (inkl. Batterien) 199 kg		Federung: vorne/hinten
	max. Speed: 15 km/h		Controller: PG/Dynamic		Motor: 24V/1400W		Wendekreis: (min) 2,35 m		Bodenfreiheit: 16 cm		



Weitere Informationen unter www.ering-elektromobile.de





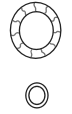


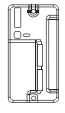
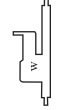

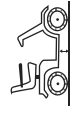








- Scooter 4030 - Lässt keine Wünsche offen**
- am Berg, im Gelände und auf langen Strecken ist der Scooter unschlagbar - besonderes Fahrgefühl
 - XXL-Sitz mit seitlichen Armlehnen für Sitzkomfort
 - viel Beinfreiheit
 - große Reifen für Fahrspaß auch in leichtem Gelände
 - Vollfederung
 - extrem hohe Reichweite
 - Steigfähigkeit 18°
 - 15 km/h mit TÜV und Straßenzulassung
 - hohe Zuladung bis 200 kg

Scooter 4031B



Scooter 4031B

 Länge: 155 cm	 Breite: 78 cm	 Höhe: 157 cm	 max. Traglast: 200 kg	 Reifen: vorne: 40,6 cm hinten: 40,6 cm	 Steigfähigkeit: 15°
 max. Speed: 15 km/h	 Controllert: PG/Dynamic	 Motor: 24V/1400W	 Wendekreis: (min) 1,80 m	 Bodenfreiheit: 8 cm	 Federung: vorne/hinten
 Batterie: 12V/100AHx2	 Ladegerät: 24V/10A	 Ladezeit: 8 - 10 Std.	 Reichweite: max. 70 km	 Gewicht: (inkl. Batterien) 180kg	


















Weitere Informationen unter www.ering-elektromobile.de



Scooter 4031B Mehr Komfort geht kaum

- modernes Design
- ideal für Langstreckenfahrer
- mit Sonnenschutzdach
- inkl. Vollfederung vorne und hinten
- großvolumige Reifen
- leistungsstarke Batterien für große Reichweiten
- 15 km/h inkl. TÜV-Gutachten und StVZO-Paket
- Sonnendach in Fahrzeugfarbe (optional)

Scooter 4032

	Länge: 155 cm		Breite: 78 cm		Höhe: 157 cm		max. Traglast: 200 kg		Reifen: vorne: 40,6 cm hinten: 40,6 cm		Steigfähigkeit: 15°
	max. Speed: 15 km/h		Controller: PG/Dynamic		Motor: 24V/1400W		Wendekreis: (min) 1,80 m		Bodenfreiheit: 8 cm		Federung: vorne/hinten
	Batterie: 12V/100AHx2		Ladegerät: 24V/10A		Ladezeit: 8 - 10 Std.		Reichweite: max. 70 km		Gewicht: (inkl. Batterien) 180kg		



Weitere Informationen unter www.ering-elektromobile.de



Scooter 4032 - Komfort trifft auf Design

- modernes Design
- ideal für Langstreckenfahrer
- mit Sonnenschutzdach
- inkl. Vollfederung vorne und hinten
- großvolumige Reifen
- leistungsstarke Batterien für große Reichweiten
- 15 km/h
- inkl. TÜV-Gutachten und StVZO-Paket

Scooter Zubehör (optional)

Scooter Zubehör



1.



2.



3.



4.



5.



Scooter Zubehör (optional)

1. Gehstockhalter mit Schnellspannbefestigung
Best.-Nr. LG-SM-1660
2. Heckkorb mit Halterung
Best.-Nr. LG-SM-1864
3. Lastenträger
Best.-Nr. LG-SM-1657
4. Heckbox XXL (50 l) mit Halterung
Best.-Nr. LG-SM-1654
5. Profi-Heckbox (50 l) mit Befestigungsmöglichkeit für Gehstockhalter
Best.-Nr. LG-SM-1688

Weiteres Zubehör auf Anfrage.
Fragen Sie nach unserem Prospekt

EV5 4-Rad

Führerscheinfrei !

Ein Traum auf 4 Rädern

Hoher Sitzkomfort
Elektrische Fensterheber
Zentralverriegelung mit Fernbedienung
MP3-Player und FM Radio
Übersichtliche Armaturen
Alu-Felgen
Wartungsarme Batterien
Große Türen - viel Platz beim Einsteigen
Lüftung
Großer Stauraum
Große Reichweite
Sehr hohe Steigfähigkeit
Max. Sicherheit durch LED-Beleuchtung
Aufladen über die Haushalts-Steckdose


Mehr Serien-Ausstattung geht nicht.



Glas- Schiebedach



Komfortlenkrad



2 Personen

(möglich ab 25 Km/h)



LED-Tagfahrlicht



Rückfahrkamera



Start- Stop-Automatik



große Schalter




Pedale



Feststellbremse




Scheibenwischer



LED Anzeige

Weitere Informationen unter www.ering-elektromobile.de



Fa: Ering Elektromobile
Martinshaus 104
84061 Ergoldsbach
Tel.: 08771408636
E-Mail info@ering-elektromobile.de

Händler:

Weitere Informationen unter
www.ering-elektromobile.de

alle Rechte vorbehalten, einschließlich der
Rechte der Vervielfältigung dieses Produktkataloges oder Teile daraus in
irgendeiner Form. Trotz sorgfältiger Prüfung übernehmen wir keine
Haftung für Irrtümer und Druckfehler.